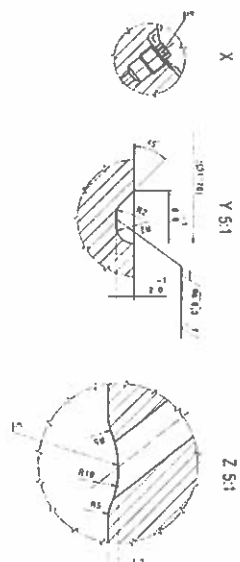
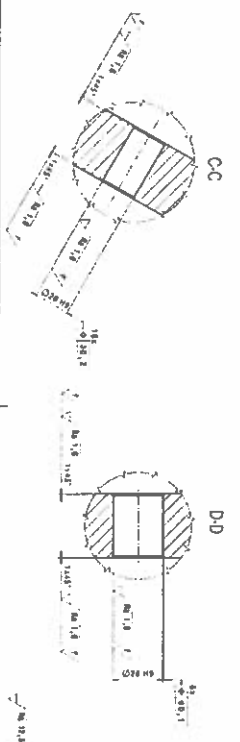
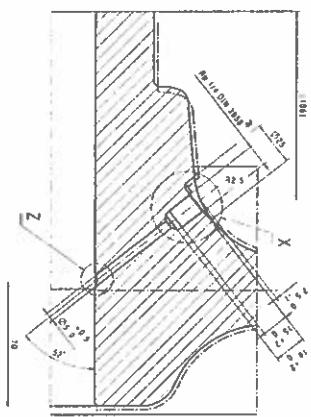
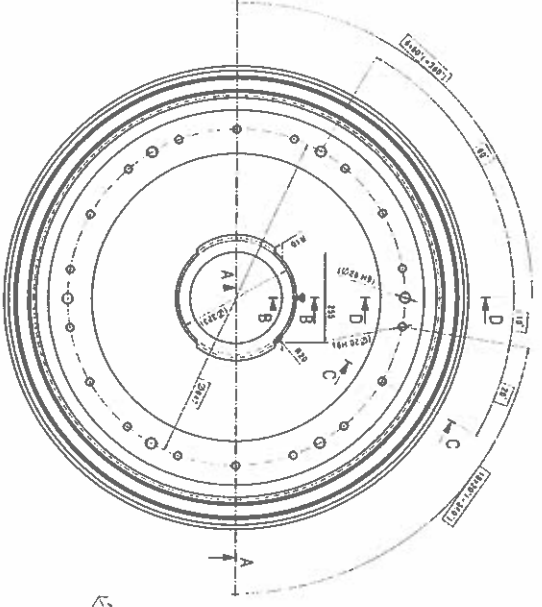
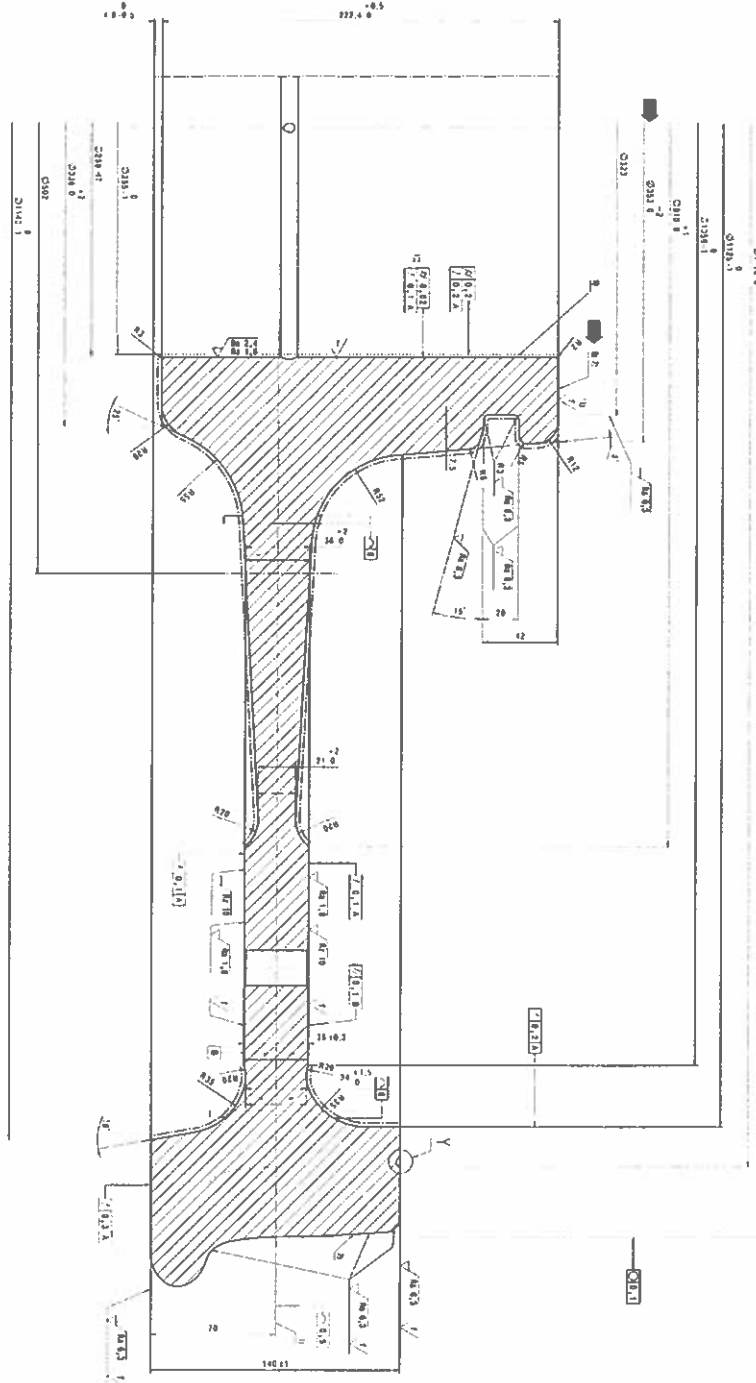


Ø 300 ±0,0	237,4 ±0,5
Ø 170 ±0	
Ø 120 ±0	
Ø 90 ±0	
Ø 60 ±0	
Ø 30 ±0	
Ø 15 ±0	



PROJEKT ZUSAMMENFASSUNG	
1	Projektname
2	Projektziele
3	Projektorganisation
4	Projektbudget
5	Risikoprüfung
6	Projektfortschritt
7	Projektabschluss
8	Projektbewertung
9	Projektabschluss

Abbildung	Bezeichnung	Maßstab
1	A	1:1
2	B	1:1
3	C	1:1
4	D	1:1
5	E	1:1
6	F	1:1
7	G	1:1
8	H	1:1
9	I	1:1
10	J	1:1

**1) Hinweise**

2) Maßstab nach DIN 15213, Blatt 1/1 (1:1)

3) Geometrische Grundlagen, DIN 15213

4) Normen für die Zeichnung, DIN 15213

5) Materialangaben

6) Zeichnung für den Hersteller

7) Zeichnung für den Benutzer

8) Zeichnung für den Hersteller

9) Zeichnung für den Benutzer

10) Zeichnung für den Hersteller

11) Zeichnung für den Benutzer

12) Zeichnung für den Hersteller

13) Zeichnung für den Benutzer

14) Zeichnung für den Hersteller

15) Zeichnung für den Benutzer

16) Zeichnung für den Hersteller

17) Zeichnung für den Benutzer

18) Zeichnung für den Hersteller

19) Zeichnung für den Benutzer

20) Zeichnung für den Hersteller

VERZEICHNIS DER BLÄTTER

2